



LOGOMANUÁL



OBSAH

LOGO

Vizuální podoba loga 3
Barevnost loga 4
Písma loga 5
Velikost loga 6
Ochranná zóna a rámeček loga 7
Umístění loga 8



VIZUÁLNÍ PODOBA LOGA

Logo SPOZ se skládá z dynamického znázornění vlajky České Republiky, zkratky SPO a 2 řádků textu.

Přemísťování textu v logu se nepovoluje. Přípustné jsou pouze níže znázorněné verze rozmístění. Je možno využít samostatně stojícího grafického motivu vlajky, a to především pro dekorativní účely.





BAREVNOST LOGA

Logo SPOZ sestává ze dvou barev.

S použitím průhledností či barevných přechodů se nepočítá, jednobarevná verze loga v modré či červené barvě se rovněž nedoporučuje.

V případě technické nutnosti je k dispozici šedá, černá a bílá varianta.



CMYK 0/95/100/0 RGB 227/33/25 PANTONE 1795 C



CMYK 95/83/0/0 RGB 25/65/145 PANTONE 072 C



CMYK 0/0/0/80 RGB 88/88/90 PANTONE Cool Gray 9C



CMYK 100/100/100/100 RGB 0/0/0 PANTONE Black 6C



CMYK 100/100/100/100 RGB 0/0/0 PANTONE Black 6C



CMYK 0/0/0/0 RGB 255/255/255



PÍSMATA LOGA

V logu SPOZ jsou použity 2 fonty:

Eurostile CE
Helvetica Neue CE



SPO
STRANA PRÁV OBČANŮ
ZEMANOVCI

— Eurostile CE / Bold Extended

— Helvetica Neue CE / CE 65 Medium

— Helvetica Neue CE / CE 85 Heavy



VELIKOST LOGA

Zobrazení loga SPOZ je možno velikostně přizpůsobit libovolně, vždy však pouze při zachování poměru stran.

Minimální povolená šířka loga se zkratkou a s textem je 20 mm.
Minimální povolená šířka grafického motivu jsou 3 mm.





OCHRANNÁ ZÓNA A RÁMEČEK LOGA

Logu SPOZ je určena ochranná zóna - tj. minimální vzdálenost od jakýchkoliv dalších objektů grafiky. Ochrannou zónu X mm je třeba dodržovat ze všech stran loga.

Hodnota X se určí dle velikosti použitého loga, přičemž $X = 1/2$ šířky písmene „O“ ve zkratce SPO.



V případě použití loga SPOZ na členitém či černém pozadí je třeba použít bílý rámeček. Jeho šířka je určena ochrannou zónou loga.



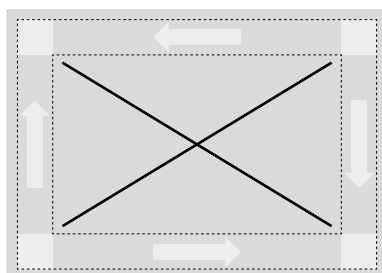
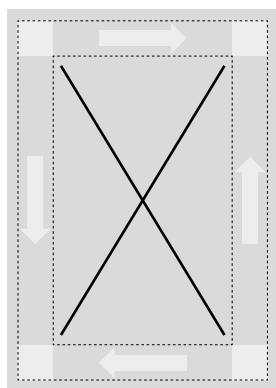


UMÍSTĚNÍ LOGA

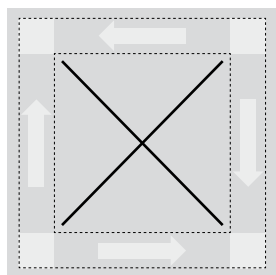
Umístění loga SPOZ se doporučuje především po obvodu formátu, bez specifikace konkrétní velikosti, vždy však s minimální vzdáleností od okraje odpovídající ochranné zóně, viz. kapitola OCHRANNÁ ZÓNA LOGA.

Jiné umístění grafického motivu loga (modrý a červený trojúhelník samostatně) je možné a vhodné především k deformačním účelům.

formáty řady A



čtverec



billboardy

